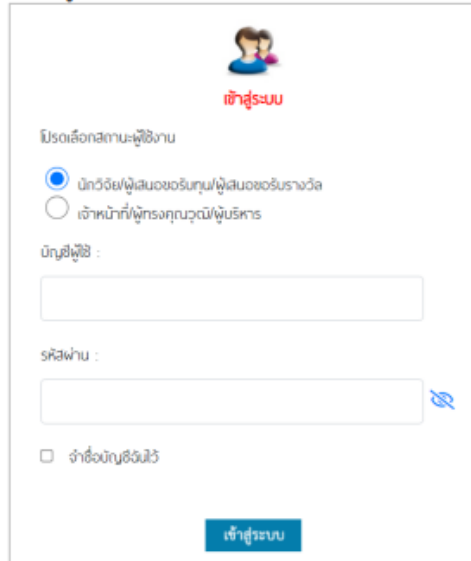


การใช้งานระบบบริหารจัดการงานวิจัยและนวัตกรรมของหน่วยงาน : ระบบ ORIIS
สำหรับนักวิจัย

1. การเข้าใช้งานระบบ

1.1 สามารถเข้าใช้งานระบบ ORIIS ผ่านทางระบบ NRIIS โดยเปิดเว็บเบราว์เซอร์ GoogleChrome/
Firefox/Microsoft Edge แล้วพิมพ์ <https://nriis.go.th/>

1.2 ที่หน้าเข้าสู่ระบบ ให้เลือกสถานะผู้ใช้งานเป็นนักวิจัย/ผู้เสนอขอรับทุน/ผู้เสนอขอรับรางวัล ระบุชื่อบัญชี
ผู้ใช้งานและรหัสผ่าน จากนั้นคลิกเข้าสู่ระบบ



รูปที่ 1 หน้าลงชื่อเข้าใช้งาน

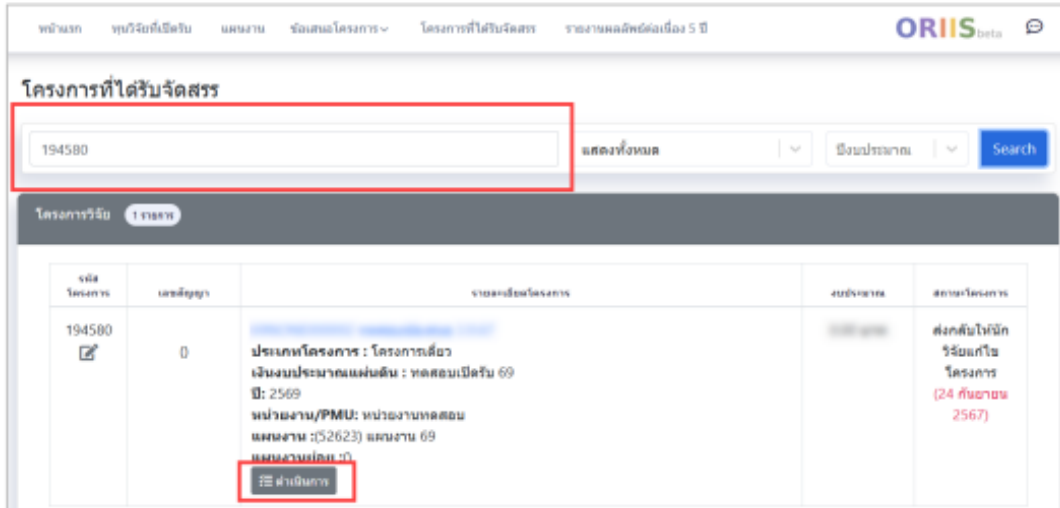
1.3 เมื่อเข้าสู่ระบบแล้วให้คลิกที่แบนเนอร์ทุนวิจัยของหน่วยงานที่เปิดรับในระบบ ORIIS เพื่อเข้าสู่ระบบ ORIIS



รูปที่ 2 การเข้าสู่ระบบ ORIIS

การดำเนินการโครงการที่ได้รับจัดสรร

นักวิจัยสามารถรายงานผลการดำเนินงาน รายงานผลผลิต/ครุภัณฑ์ รายงานการใช้จ่ายงบประมาณ รายงานความก้าวหน้า รวมทั้งส่งบทคัดย่อและขอปิดโครงการ หรือขอขยายระยะเวลาโครงการ ได้ที่เมนูโครงการที่ได้รับจัดสรร



หน้าหลัก หน้าวิจัยเบื้องต้น แผนงาน รวบรวมโครงการ > โครงการที่ไฟเขียวจัดสรร รายงานผลผลิตต่อเนื่อง 5 ปี

โครงการที่ได้รับจัดสรร

194580 แสดงทั้งหมด 0 ถึง 1 รายการ Search

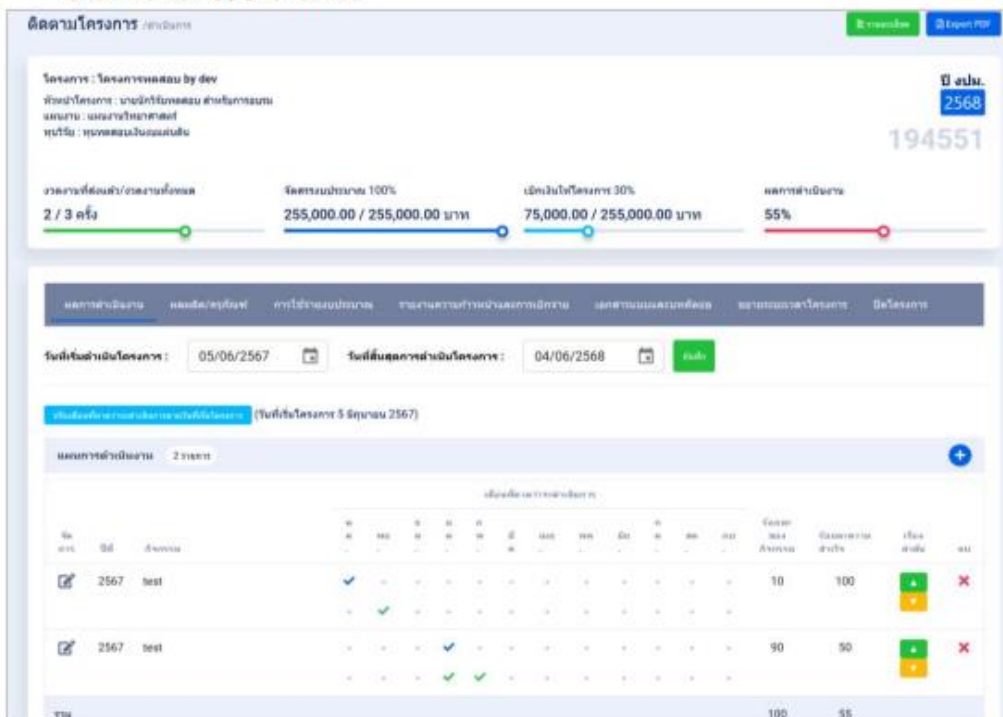
โครงการวิจัย 1 รายการ

เลขโครงการ	เลขสัญญา	รายละเอียดโครงการ	งบประมาณ	สถานะโครงการ
194580	0	ประเภทโครงการ : โครงการเดี่ยว เงินงบประมาณแผ่นดิน : ทดสอบเปิดรับ 69 ปี: 2569 หน่วยงาน/PMU : หน่วยงานทดสอบ แผนงาน : (52623) แผนงาน 69 แผนควบคุม (กบป)	194580	ส่งคืนให้นักวิจัยแก้ไขโครงการ (24 กันยายน 2567)

ดำเนินการ

รูปที่ 36 โครงการที่ได้รับจัดสรร

- 1) ที่หน้ารายการโครงการที่ได้รับจัดสรร สามารถค้นหาโครงการที่ต้องการ จากนั้นคลิกที่ **ดำเนินการ**
- 2) เมื่อเข้าสู่หน้าดำเนินการโครงการ จะประกอบด้วย tab ผลการดำเนินงาน ผลผลิต/ครุภัณฑ์ การใช้จ่ายงบประมาณ รายงานความก้าวหน้าและการเบิกจ่าย เอกสารแนบและบทคัดย่อ ขยายระยะเวลาโครงการ และขอปิดโครงการ



ติดตามโครงการ รายงานผลผลิต รายงานผลผลิต

โครงการ : โครงการทดสอบ by dev
หน่วยงานโครงการ : หน่วยงานทดสอบ ส่วนการอบรม
แผนงาน : แผนงานวิทยาศาสตร์
ทุนวิจัย : ทุนทดสอบเงินงบประมาณ

ปีงบประมาณ 2568
194551

ผลการดำเนินงาน 2 / 3 ครั้ง | โครงการประมาณ 100% 255,000.00 / 255,000.00 บาท | เงินเบิกโครงการ 30% 75,000.00 / 255,000.00 บาท | เอกสารแนบ 55%

ผลการดำเนินงาน | บทคัดย่อ/ครุภัณฑ์ | การใช้จ่ายงบประมาณ | รายงานความก้าวหน้าผลการดำเนินงาน | เอกสารแนบและบทคัดย่อ | ขยายระยะเวลาโครงการ | ปิดโครงการ

วันที่ส่งดำเนินการโครงการ : 05/06/2567 | วันที่สิ้นสุดดำเนินการโครงการ : 04/06/2568

บทคัดย่อ/ครุภัณฑ์ | (วันที่โครงการ 5 มิถุนายน 2567)

ผลการดำเนินงาน 2 รายการ

เลขโครงการ	เลขสัญญา	สถานะ	วันที่ส่งดำเนินการโครงการ	วันที่สิ้นสุดดำเนินการโครงการ	เอกสารแนบ	ขยายระยะเวลาโครงการ	ปิดโครงการ
2567	test	✓	✓		10	100	+
2567	test	✓	✓		90	90	+

รวม 100 55

รูปที่ 37 หน้าดำเนินการ

ผลการดำเนินงาน

ประกอบด้วยหัวข้อดังนี้ วันที่เริ่มดำเนินโครงการ วันที่สิ้นสุดโครงการ ปีที่ กิจกรรม เดือนที่คาดว่าจะดำเนินการ เดือนที่ดำเนินการจริง ร้อยละของกิจกรรม ร้อยละความสำเร็จ

- 1) คลิกที่ **+** เพื่อเพิ่มข้อมูล ผลการดำเนินงาน
- 2) คลิกที่ **📄** เพื่อแก้ไขรายละเอียดหรือรายงานผลการดำเนินงาน
- 3) คลิกที่ **✖** เพื่อลบข้อมูล

ผลการดำเนินงาน

วันที่เริ่มดำเนินโครงการ: 05/06/2567 วันที่สิ้นสุดการดำเนินงาน: 04/06/2568

เป็นโครงการต่อเนื่อง (วันที่เริ่มโครงการ 5 มิถุนายน 2567)

แผนการดำเนินงาน 2 รายการ

กิจกรรม	ปี	กิจกรรม	ก	ค	พ	เม	พ	ค	ธ	อ	ส	จ	รวม	รวมตาม	เป็น	อ
งาน	ปี	กิจกรรม	ก	ค	พ	เม	พ	ค	ธ	อ	ส	จ	รวม	รวมตาม	เป็น	อ
📄 2567 test			✓										10	100	+	✖
				✓											+	✖
📄 2567 test					✓								90	50	+	✖
					✓	✓									+	✖
รวม													100	55		

รูปที่ 38 ผลการดำเนินงาน

แผนการดำเนินงาน

* ปีที่: 2567

* กิจกรรม: test

เดือนที่คาดว่าจะดำเนินการ: ก. ค. พ. เม. พ. ค. ธ. อ. ส. จ.

เดือนที่ดำเนินการจริง: ก. ค. พ. เม. พ. ค. ธ. อ. ส. จ.

* ร้อยละของกิจกรรม: 10 %

* ร้อยละความสำเร็จ: 100 %

บันทึก แก้ไข

รูปที่ 39 การเพิ่มผลการดำเนินงาน




ผลผลิตที่เกิดขึ้นจริง

ประกอบไปด้วยหัวข้อดังนี้ ผลผลิต จำนวนนำส่ง/หน่วยนับ รายละเอียดผลผลิต

ผลการดำเนินงาน		
ผลผลิต/หน่วยนับ	การใช้จ่ายงบประมาณ	รายงานความก้าวหน้าผลผลิตเบิกจ่าย
ผลการดำเนินงาน	เอกสารแนบผลผลิต	ขยายระยะเวลาโครงการ
ปิดโครงการ	กำหนดสิทธิ์	
ผลผลิตที่คาดว่าจะได้รับ 1 รายการ		
ผลผลิต	จำนวนนำส่ง/หน่วยนับ	รายละเอียดผลผลิต
1. กำแพงหิน หรือหน่วยงาน ที่ใช้ในการพัฒนาทักษะ - 1.1 ฝึก/จัดกิจกรรมระดับปริญญาตรี	1 คน	1

รูปที่ 40 ผลผลิตที่คาดว่าจะได้รับ

การรายงานผลผลิตที่เกิดขึ้นจริง โดยระบบจะแสดงรายการผลผลิตที่คาดว่าจะได้รับ ประกอบไปด้วย หัวข้อดังนี้ ผลผลิต นำหนักผลผลิตย่อย จำนวนนำส่ง/หน่วยนับ รายละเอียดผลผลิต ปีที่นำส่งผลผลิต %ความก้าวหน้าการดำเนินงาน ผลผลิตที่เกิดขึ้นจริง หลักฐาน/เอกสารประกอบ เชิงคุณภาพ

- 1) คลิกที่  เพื่อเพิ่มข้อมูล ผลผลิตที่เกิดขึ้นจริง
- 2) คลิกที่  เพื่อแก้ไขข้อมูล
- 3) คลิกที่  เพื่อลบข้อมูล

ผลผลิตที่เกิดขึ้นจริง 1 รายการ										
รายการ	ผลผลิต	น้ำหนักผลผลิตย่อย	จำนวนนำส่ง/หน่วยนับ	รายละเอียดผลผลิต	ปีที่น่าส่งผลผลิต	จำนวนการเบิกจ่ายงบประมาณ	ผลผลิตที่เกิดขึ้นจริง	หลักฐานเอกสารประกอบ	เชิงคุณภาพ	ลบ
	1. กำแพงหิน หรือหน่วยงาน ที่ใช้ในการพัฒนาทักษะ - 1.1 ฝึก/จัดกิจกรรมระดับปริญญาตรี	ไม่ตรง	1 คน	1	2568	100	1	แนบไฟล์เอกสารอ้างอิง	ทดสอบ	

รูปที่ 41 ผลผลิตที่เกิดขึ้นจริง

ผลผลิตที่เกิดขึ้นจริง

* ผลผลิต:

* ผลผลิตย่อย:

* นำหนักผลผลิตย่อย:

จำนวนนำส่ง:

หน่วยนับ:

รายละเอียดผลผลิต:

ปีที่น่าส่งผลผลิต:

* ความก้าวหน้าการดำเนินงาน (%):

จำนวนผลผลิตที่เกิดขึ้นจริง:

เชิงคุณภาพ:




แนบไฟล์:



ทราบเป็นความสอดคล้องของหลักฐานกับผลผลิตที่ส่งการนำส่ง

รูปที่ 42 การเพิ่มผลผลิตที่เกิดขึ้นจริง

รายการที่เกิดขึ้นจริง

ประกอบด้วยหัวข้อ ดังนี้ หมวดงบประมาณ จำนวนเงิน วันที่ ใช้วงเงินที่ หมายเหตุ

- 1) คลิกที่  เพื่อเพิ่มข้อมูล รายการที่เกิดขึ้นจริง
- 2) คลิกที่  เพื่อแก้ไขข้อมูล
- 3) คลิกที่  เพื่อลบข้อมูล


รายการ	หมวดงบประมาณ	จำนวนเงิน	วันที่	ใช้วงเงินที่	หมายเหตุ	ลบ
	งบบุคลากร	500,000.00	24 กันยายน 2567	1	ทดลอง	

รูปที่ 45 รายการที่เกิดขึ้นจริง

รายการที่เกิดขึ้นจริง

ประเภทงบประมาณ:

จำนวนเงิน: บาท

วันที่: 




ใช้วงเงินที่:

หมายเหตุ:

รูปที่ 46 การเพิ่มรายการที่เกิดขึ้นจริง

ส่งงาน

ประกอบด้วยหัวข้อ ดังนี้ วงงาน ชื่อวงงาน ร้อยละความก้าวหน้า วันที่ส่งงาน

- 1) คลิกที่  เพื่อเพิ่มข้อมูล ส่งงาน
- 2) คลิกที่  เพื่อแก้ไขข้อมูล
- 3) คลิกที่  เพื่อลบข้อมูล

ส่งงาน	วงงาน	ชื่อวงงาน	ร้อยละความก้าวหน้า	วันที่ส่งงาน	ลบ
	1	วงงานที่ 1	50	24 กันยายน 2567	

รูปที่ 50 ส่งงาน

ส่งงาน

ส่งงานวงที่:


วันที่ส่งงาน: 

ร้อยละความก้าวหน้าของการดำเนินงาน:

สรุปผลการดำเนินงาน:

ปัญหาและอุปสรรค:

คำแนะนำและข้อมูลเพิ่มเติมอื่นๆ:

เอกสารส่งงาน 

รูปที่ 51 เพิ่มการส่งงาน